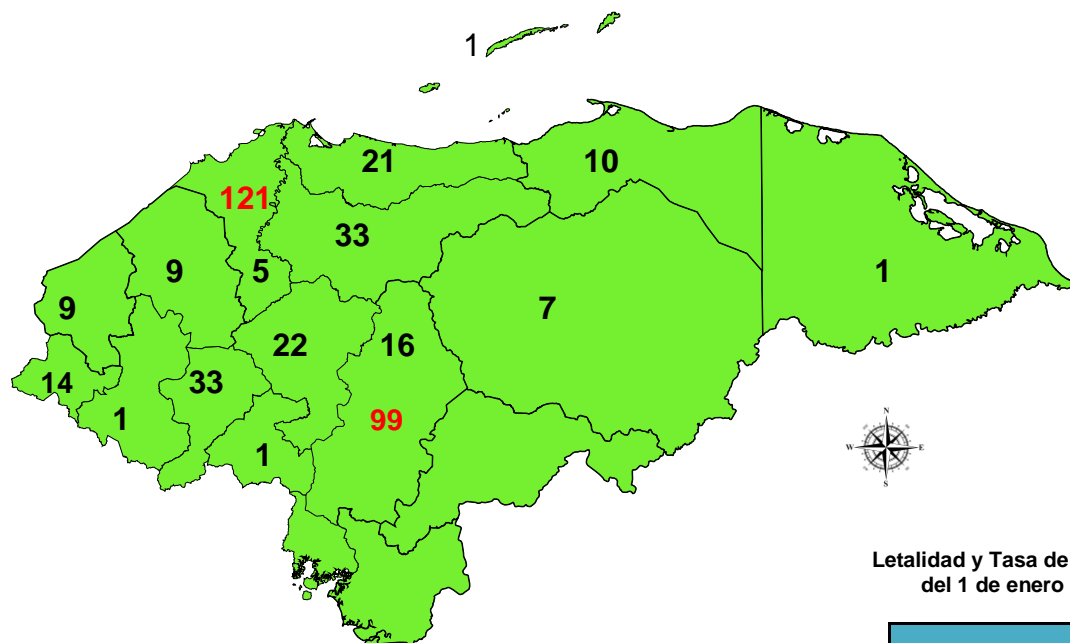


Situación COVID-19 del 5 al 7 de marzo 2022

El Panorama Epidemiológico por COVID-19, señala que en las últimas horas se han detectado **403** nuevos casos, se confirmaron **13** decesos y con reporte de **420** recuperados.



Situación epidemiológica por COVID-19 del 5 al 7 de marzo 2022, Honduras.

Muestras Procesadas	
PCR	Antígenos
690	961
1,651	

Positividad
24.40%

Casos Confirmados
403

Recuperados
420

Fallecidos Confirmados
13

Letalidad y Tasa de Mortalidad de casos COVID-19 del 1 de enero al 7 de marzo 2022, Honduras.

Letalidad	Tasa Mortalidad
1.07	3.72 x 100,000 habitantes.

Departamento	Casos	Letalidad Acumulada	Municipios con > Núm. De casos nuevos
Metro SPS	121	2.03	San Pedro Sula
Metro TGU	99	0.84	Distrito Central
Intibucá	33	0.43	La Esperanza
Yoro	33	1.21	El Progreso
Comayagua	22	3.10	Siquatepeque
Atlántida	21	0.69	La Ceiba
Fco Morazán	16	2.43	Guaimaca
Ocotepeque	14	0.54	Ocotepeque
Colón	10	1.45	Tocoa
Copán	9	0.65	Sta. Rosa de Copán
Santa Bárbara	9	2.48	Sta. Bárbara
Olancho	7	0.13	Juticalpa
Cortés	5	1.54	Sta. Cruz de Yojoa
Gracias a Dios	1	0.00	Puerto Lempira
Isla de la Bahía	1	0.39	Guanaja
La Paz	1	0.38	La Paz
Lempira	1	0.80	Cololaca
Choluteca	0	0.24	
El Paraíso	0	2.57	
Valle	0	0.48	
Total	403	1.07	

Fuente: Unidad de Vigilancia de la Salud. SESAL

Los departamentos que presentaron el mayor número de casos nuevos este día son: Metro SPS, Metro TGU, Intibucá.

Los municipios con mayor número de contagios nuevos son: San Pedro Sula, Distrito Central, La Esperanza.

Número de Fallecidos Sospechosos por Hospitales del 5 al 7 de marzo 2022, Honduras

	HOSPITALIZADOS	CONDICION GRAVE y ESTABLE	UCI
SESAL	102 ↓	51 ↓	14 ↑
IHSS	13 ↓	3 ↓	0
TOTAL	115 ↓	54 ↓	14 ↑

Fuente: DSSNA. SESAL

Hospital	Sospechosos
Roberto Suazo Córdoba	1
Sta. Bárbara	1
Total	2

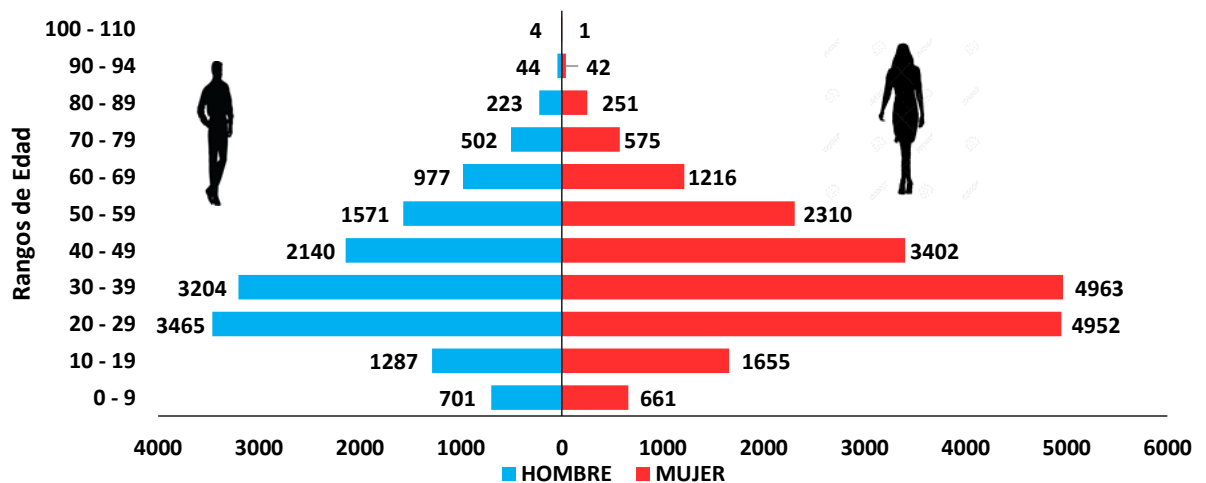
Fuente: DSSNA. SESAL

SITUACION NACIONAL DE COVID-19 (2020 - 2022)

	Muestras procesadas	Positivos Acumulados	Recuperados Acumulados	Fallecidos Confirmados	Fallecidos Sospechosos
2020-2021	1,185,295	380,116	127,038	10,441	2
2022	116,902	34,598	2,754	371	
Total	1,302,197	414,714	129,792	10,812	

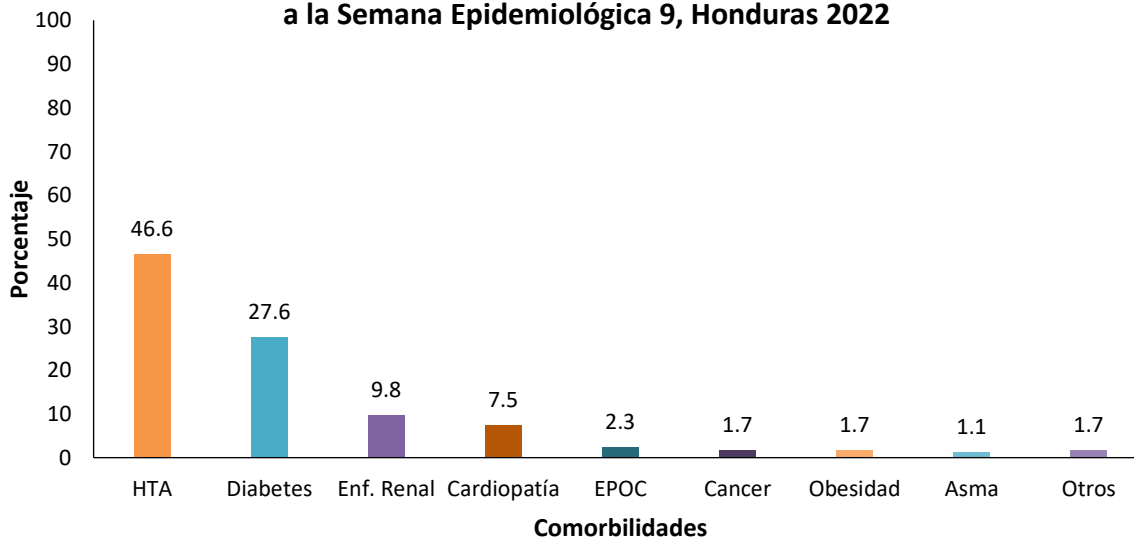
Fuente: Unidad de Vigilancia de la Salud. SESAL

Casos por COVID-19 Edad según Sexo del 1 de enero al 7 de marzo, Honduras 2022



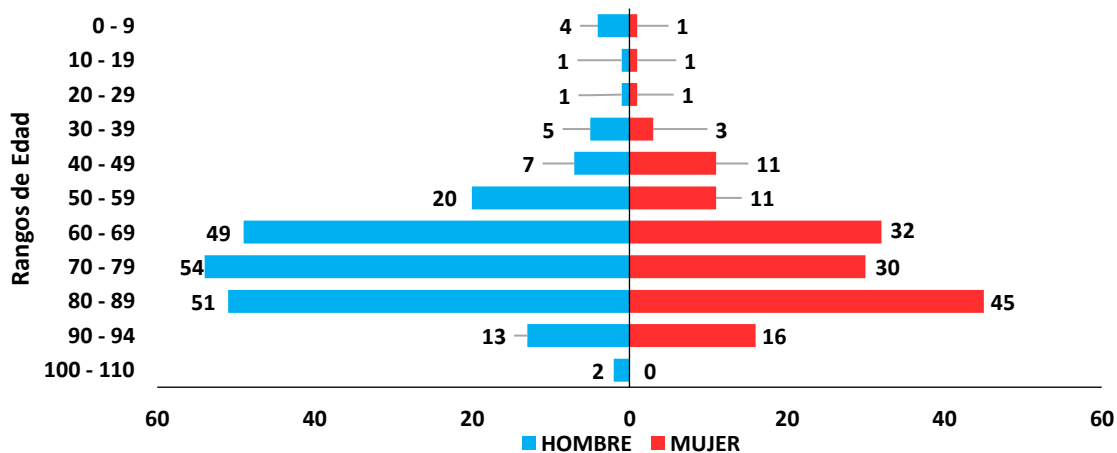
Fuente: Unidad de Vigilancia de la Salud. SESAL

Comorbilidades asociadas a Fallecidos por COVID-19 a la Semana Epidemiológica 9, Honduras 2022



Fuente: Unidad de Vigilancia de la Salud. SESAL

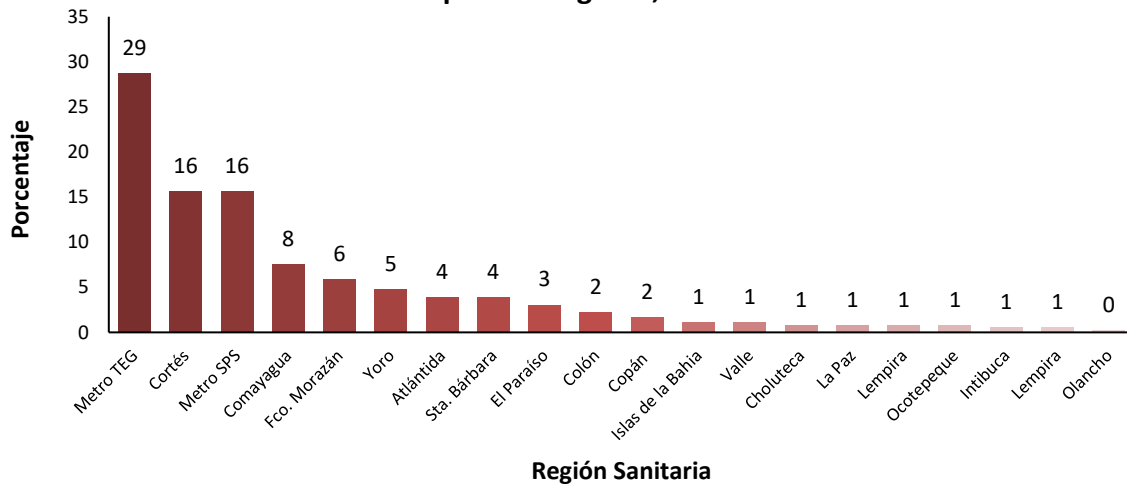
Fallecidos por COVID-19 Edad según Sexo a la Semana Epidemiológica 9, Honduras 2022



Fuente: Unidad de Vigilancia de la Salud. SESAL

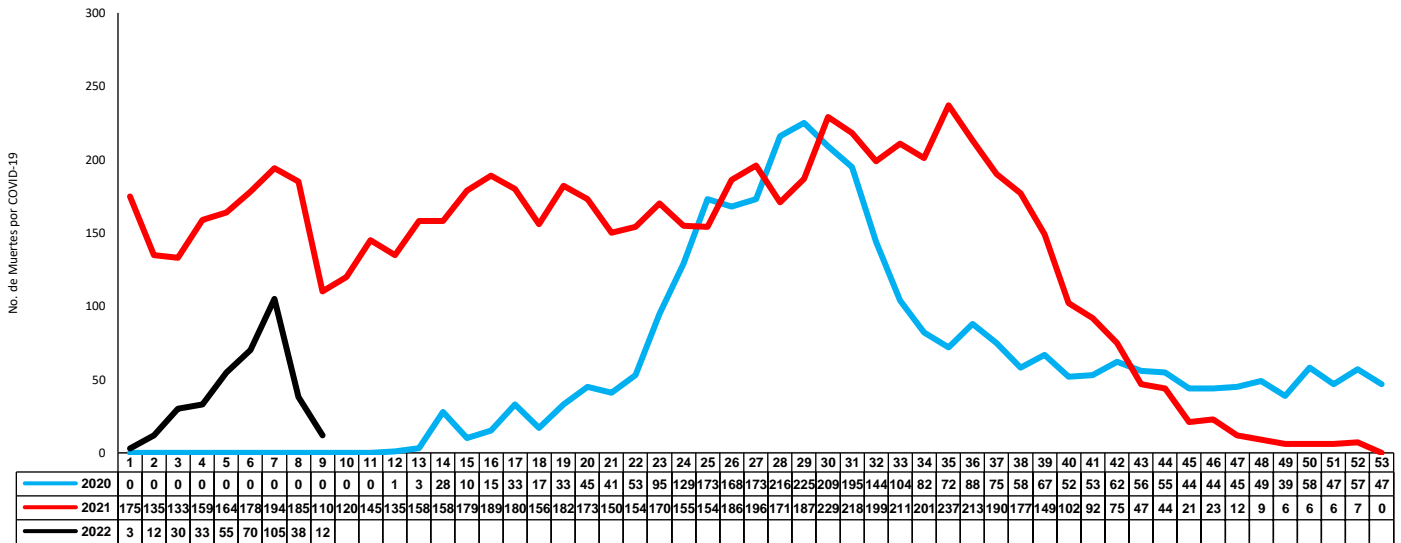


Fallecidos por COVID-19 según Región Sanitaria a la Semana Epidemiológica 9, Honduras 2022



Fuente: Unidad de Vigilancia de la Salud. SESAL

Situación epidemiológica de los fallecidos por COVID-19 según semana epidemiológica años 2020 al 2022, Honduras, C.A.



Fuente: Unidad de Vigilancia de la Salud. SESAL

